


מגמות אופטימיות בכלכלה הישראלית




ד"ר אדם רויטר – מנכ"ל
חיסונים פיננסים בע"מ



“ישראל הינה נכס לארגון ה-OECD”

**“ישראל תמיד מובילה מבחינה
כלכלית וטכנולוגית ומבין המדינות
המובילות בארגון”**

דברים שאמר מזכ"ל ה-OECD אנחל גוריה
בפגישה שערך עם נשיא המדינה שמעון פרס
8 למרץ 2013




נתוני עבר והווה אופטימיים

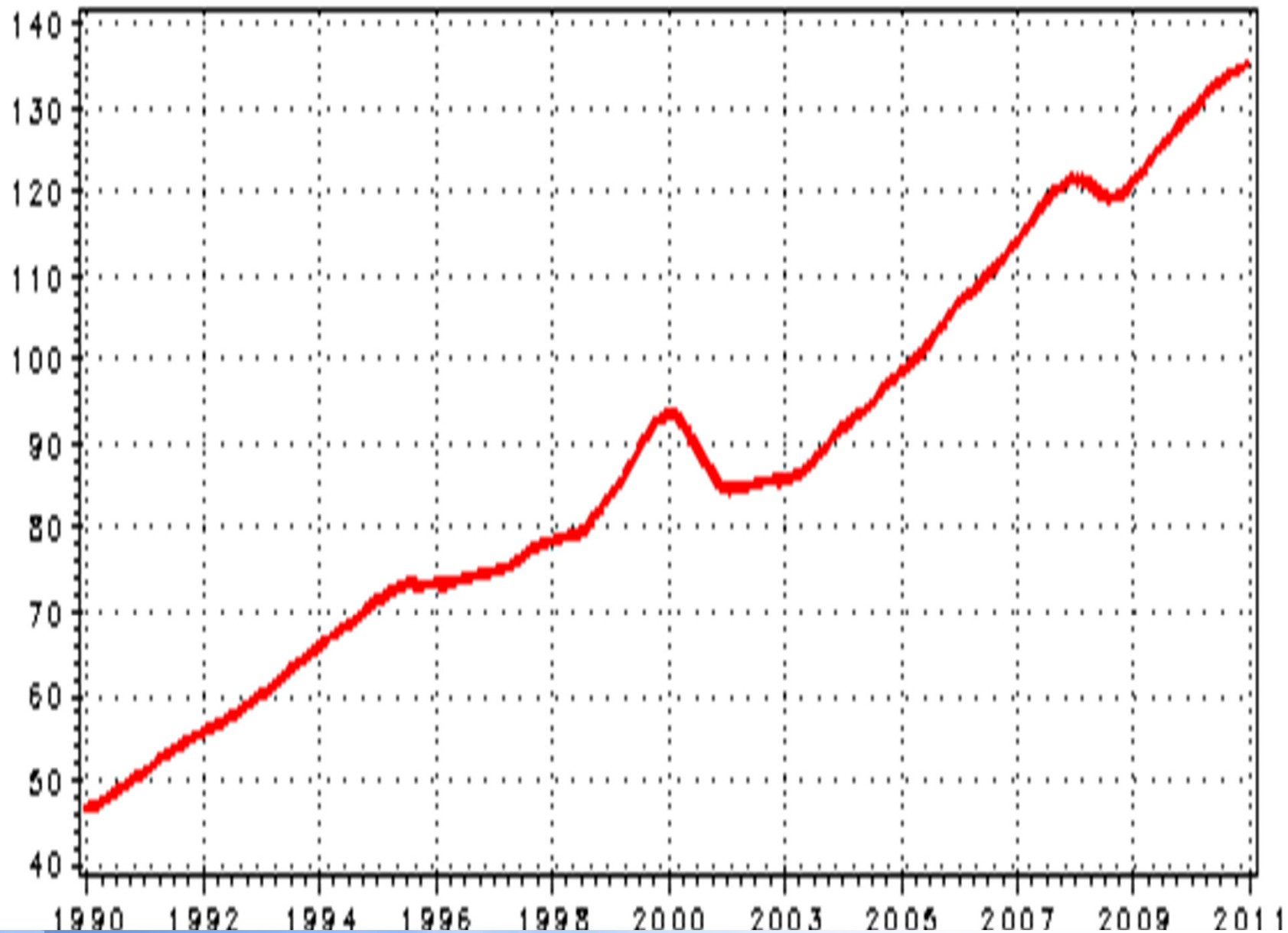
המשק הישראלי צמח ב- 20 השנים האחרונות
בכ- 270% בעוד מספר תושבי ישראל עלה רק
בכ- 145%.


תוצר לנפש של 30 אלף דולר בשנה
מעמיד את ישראל במקום טוב באמצע ה- OECD.

שיעור האבטלה בישראל נמוך ביחס לארה"ב
וודאי ביחס לאירופה.



המדד המשולב לבחינת מצב המשק הישראלי






ב-5 השנים האחרונות שיעור הצמיחה בישראל
עמד במצטבר על 21%, הגבוה מכל 34 מדינות
ה- OECD!

ישראל יצאה טוב יותר מן המשבר של 2008 מכל
מדינה אחרת ב- OECD בכל הפרמטרים
החשובים: יחס חוב תוצר, גרעון תקציבי, גרעון
במאזן התשלומים, צמיחת תוצר לנפש ועוד.




סקר "מדד האושר" מצא שהישראלים מאושרים
יותר מרוב העולם המערבי: במקום ה- 6 מקרב
ה- OECD ומקום 14 מתוך 155 מדינות בעולם.




תאונות דרכים הן מפגע אמיתי לכל כלכלה.
ישראל סיימה את שנת 2012 בעשירה הפותחת
של המדינות בעלות המספר הנמוך ביותר של
הרוגים לנפש מתאונות דרכים.
(הייתם מאמינים את זה על הנהג הישראלי?)

שנת 2012 היתה אחת השנים הטובות ביותר
להייטק הישראלי.

בשנת 2013 היצוא מבוסס ההייטק יחצה את רף
50% מסך היצוא הכולל.



לפי מחקר חדש של האקונומיסט הבריטי, ישראל נמצאת במקום ה-20 בעולם של "היכן כדאי להיוולד", מחקר שמטרתו להראות מי תהיינה המדינות הטובות ביותר לחיות בהן כאדם בוגר בשנת 2030 במונחי בריאות, שגשוג וביטחון ללכת ברחוב (בישראל בטוח ללכת ברחובות הערים יותר מאשר ברוב מדינות העולם המערבי) וזאת לפני בריטניה, צרפת, איטליה ואפילו יפן.



סקר של "בלומברג" מסוף שנת 2012: מערכת הבריאות הישראלית הינה ה-6 בטיבה בעולם.

תוחלת החיים בישראל לגברים: מקום שני בעולם!

תוחלת החיים בישראל לנשים: מקום חמישי בעולם!


כל כך טוב כאן שאנשים בישראל לא רוצים למות
(כדברי כלכלן הזוי אחד...)



בנוגע לעתיד: רמת הגמישות של היצוא הישראלי המורכב מאלפי חברות שמתמחות ברובן בתחומי נישה, וכן הפיזור הענפי והתת ענפי, מאפשרים למשק להתמודד טוב יותר עם ההאטה העולמית.


היצוא ביחס לתוצר הינו מהגבוהים בעולם המערבי ואינו מבוסס על יצוא קומודיטיס (שמהווה סכנה בעתות משבר).

ההייטק והיזמות הישראליים מובילים את התופעה הזו (אומת הסטארטאפים).




ישראל עומדת להגיע לעצמאות אנרגטית תוך כ- 5 שנים ותוך כ- 7 שנים תהפוך ליצואנית אנרגיה





היקף תמלוגי המדינה מהגז

מדינת ישראל עומדת לקבל בעתיד, באופן וודאי, תמלוגי גז בהיקפים דמיוניים לחלוטין. הערכות החשבת הכללית באוצר מדברות על סכומים של 18.3 מיליארדי ₪ בשנה בממוצע, לתקופה של לפחות 30 שנה, ז"א במצטבר כ- 550 מיליארדי ₪!! ואילו עדיין סכומים שמרניים. מומחים אומרים שיש עוד הרבה גז בים.



תעשיות עתירות אנרגיה

תוך 7 עד 10 שנים האנרגיה תהיה כה זולה בישראל שהיא תעודד מבחינה כלכלית הקמת תעשיות עתירות אנרגיה.

ענפים תעשייתיים אלו שיוקמו בנגב יכללו מפעלי אלומיניום אשר יחליפו יבוא וגם יפנו ליצוא, מפעלים פטרוכימיים ליצוא ועוד.



קיטון בהוצאות על תקציב הביטחון

סוריה מתפרקת וחוזרת 100 שנים לאחור.
האויב האסטרטגי מספר 1 של ישראל שסוע
וקרוע מבפנים בין הסונים לעלאוים ובני הדתות
האחרות. הלחימה שם יכולה להימשך עוד שנים
רבות (ובהצלחה לכל הצדדים!).

סוריה כמדינה עומדת להפוך מאויב אסטרטגי
לאויב טקטי אשר יוסיף ויטריד אותנו אך יצריך
הוצאות נמוכות יותר על ביטחון. מדוע?




אויב אסטרטגי מצריך מערך גדול של מטוסים,
מסוקים, טנקים, תותחים וספינות.
אויב טקטי מצריך אמצעי התרעה, מזלטים,
רובוטי פטרול, טילים נגד רקטות ומכשולי גבול.

העלות הכלכלית של מגננה מפני איומים טקטיים
נמוכה בהרבה מהעלות הכלכלית של מגננה
מאיומים אסטרטגיים.

**לכן תקציב הביטחון יוכל
לרדת בעתיד.**






מדוע הצמיחה החזקה של המשק הישראלי כנראה תימשך?

מחקרים אמפיריים חד משמעיים מזה יותר מ-
100 שנים, מוכיחים שהגירה חיובית למדינות
הינה גורם חשוב ביותר בצמיחה הכלכלית שלהן.


מדינות כמו ארה"ב ואוסטרליה נהנו בעבר
ממגמות אלו לאורך שנים רבות וגם ישראל
נהנתה מכך בעקבות גלי עלייה בתקופות שונות
בתולדותיה.



מחקרים אמפיריים מראים שהגורם מס' 1
המשפיע על הפרטים במעברם ממדינה
למדינה אינו מצב ביטחוני אלא מצב כלכלי!

כיום ישראל נהנית ממצב יוצא דופן בו כלכלתה
ממשיכה לצמוח בעוד כלכלות מערביות, בהן
יושבים רבים מיהודי העולם הפסיקו כמעט לצמוח.


ישראל נמצאת במקום השלישי מקרב ה-OECD
בעליית שיעור המועסקים במשק בחמש השנים
האחרונות.



פער הצמיחה יוסיף להתקיים בעתיד מול מדינות
בהן יושבים יהודים דוגמת ארה"ב, צרפת ואנגליה.

הסיבות לפערי התוצר העתידיים:
כישלון של מדינות מערביות לייצר צמיחה
סבירה במשקיהן אחרי משבר 2008 + מגמות
דמוגרפיות של הזדקנות האוכלוסייה במשקים אלו.


ישראל נפגעה מעט מאד ממשבר 2008 והאוכלוסיה
בישראל מאד צעירה באופן יחסי.



בישראל קיים גם פוטנציאל משמעותי לגידול
בשיעור ההשתתפות במעגל העבודה.

פערי התוצר הנוכחיים והעתידיים לטובת
ישראל יאפשרו להציע ליהודים מרחבי העולם עבודה
ושגשוג כאשר משקים מערביים אחרים מצויים בהאטה
ניכרת (ורוח גבית כתוצאה מעליית האנטישמיות).


הערכות מדברות על גידול של 180,000
עולים נטו, ב-10 השנים הקרובות.
כמו תוספת של 6 ערים חדשות!



קצב העלייה לישראל עומד על
כ- 18,000 עולים לשנה, בשלוש השנים
האחרונות.

במקביל, בשנים האחרונות מספר הישראלים
החוזרים לישראל, 13,000 בשנה, מקזז את רוב
היורדים.


למעשה, מזה כשלוש שנים העולים לישראל
נספרים כמעט כנטו!



סיבות נוספות מדוע הצמיחה היחסית חזקה של המשק הישראלי כנראה תימשך


הנתון הכלכלי החשוב ביותר שמצליח לחזות צמיחה
עתידית של משק הינו שיעור גילאי 20 עד 34 מסך
האוכלוסייה.

ישראל התברכה באוכלוסיה צעירה מאד ביחס לרוב
מדינות ה-OECD. בעשורים הקרובים אוכלוסיית
גילאי 20 עד 34 בישראל מצויה במגמת גידול
מתון.




בעשור 2009-2019 תגדל אוכלוסיית קבוצת הגיל
20-34 רק ב- 8 מדינות החברות ב- OECD והיא
תפחת בכל שאר 26 המדינות האחרות...

בישראל תגדל קבוצת הגיל הזו ב-6.7%, מ-
1,690,000 נפש בשנת 2009 ועד 1,803,000
נפש בשנת 2019. זהו שיעור הגידול הרביעי
בעוצמתו אחרי מקסיקו, צ'ילה וניו-זילנד.



בעשור הבא, 2019-2029, תגדל קבוצת הגיל 20-34 רק בשלוש מדינות: ישראל ב-15.7%, אירלנד 7.7% וטורקיה 0.8% והיא תפחת בכל שאר מדינות ה-OECD.


בסך הכול, במשך שני העשורים, תגדל קבוצת הגיל הזאת בישראל ב-23.5% זהו הגידול הגבוה ביותר מכל המדינות החברות ב-OECD, לפני מקסיקו 13.4%, ניו-זילנד 4.4%, וטורקיה 2.1% בכל שאר מדינות ה-OECD תקטן קבוצת הגיל הזו...



פוטנציאל רב בגידול ההשתתפות בכוח העבודה ע"י שילוב של אוכלוסיות במשק היצרני:

לפי נתוני בנק ישראל, מספר הגברים החרדים העובדים עלה ב- 2012 לשיעור של 47% לעומת 39% ב- 2009. בקרב נשים חרדיות מדובר ב- 51% (הממוצע במשק 64%).
הזינוק בתעסוקה במגזר החרדי בעשור האחרון היה בשיעור של כ-14% ובאוכלוסייה הכללית עליה של 3% בלבד.
מדובר בעליה דרמטית והמגמות במגזר החרדי מלמדות על כך שהן תתחזקנה בעתיד.

במקביל, עליה מתונה בשיעור ההשתתפות של ערביי ישראל בכוח העבודה, בעיקר בקרב הנשים הערביות.




מערכת החינוך בישראל

צריך לשנות קונספציה

המערכת טובה!

צריך לשמור עליה ככזאת!



תוצאות מצוינות של תלמידי ישראל

במבחני החינוך הבינלאומיים

PISA ו-PIRLS הנערכים פעם בארבע שנים

ופורסמו בתחילת 2013:

מקום שני בעולם בהבנת הנקרא במגזר היהודי!!!


מקום שביעי בעולם במתמטיקה!!

מקום 18 בעולם במדעים!

אלו תוצאות יוצאות דופן בטיבן והן צריכות להוציא

לחלוטין את הרוח מהמפרשים של אלו

שמקטרגים על מערכת החינוך בישראל.




הגניוס היהודי מועיל לכלכלה

שיעור יהודים זוכי פרס נובל (יהודים לפי כללי חוק השבות) עומד על 21% ועל 41% במדעים המדויקים!!!
שיעור היהודים באוכלוסיית העולם הינו 0.2% בלבד.
יהודים זוכים יותר מפי 100 מחלקם באוכלוסיית העולם!!!

אנו במקום הראשון בעולם, של זוכי פרסי נובל, ביחס לגודל האוכלוסייה, בעשור הראשון של המאה ה-21!!!

מאז תחילת המאה חולקו כ-160 פרסי נובל. ישראל, עם 6 פרסי נובל ואוכלוסייה המהווה כ-0.1% מאוכלוסיית העולם, מקבלת כמדינה כ-4% מן הפרסים, בערך פי 40 ממשקל הישראלים באוכלוסיית העולם.

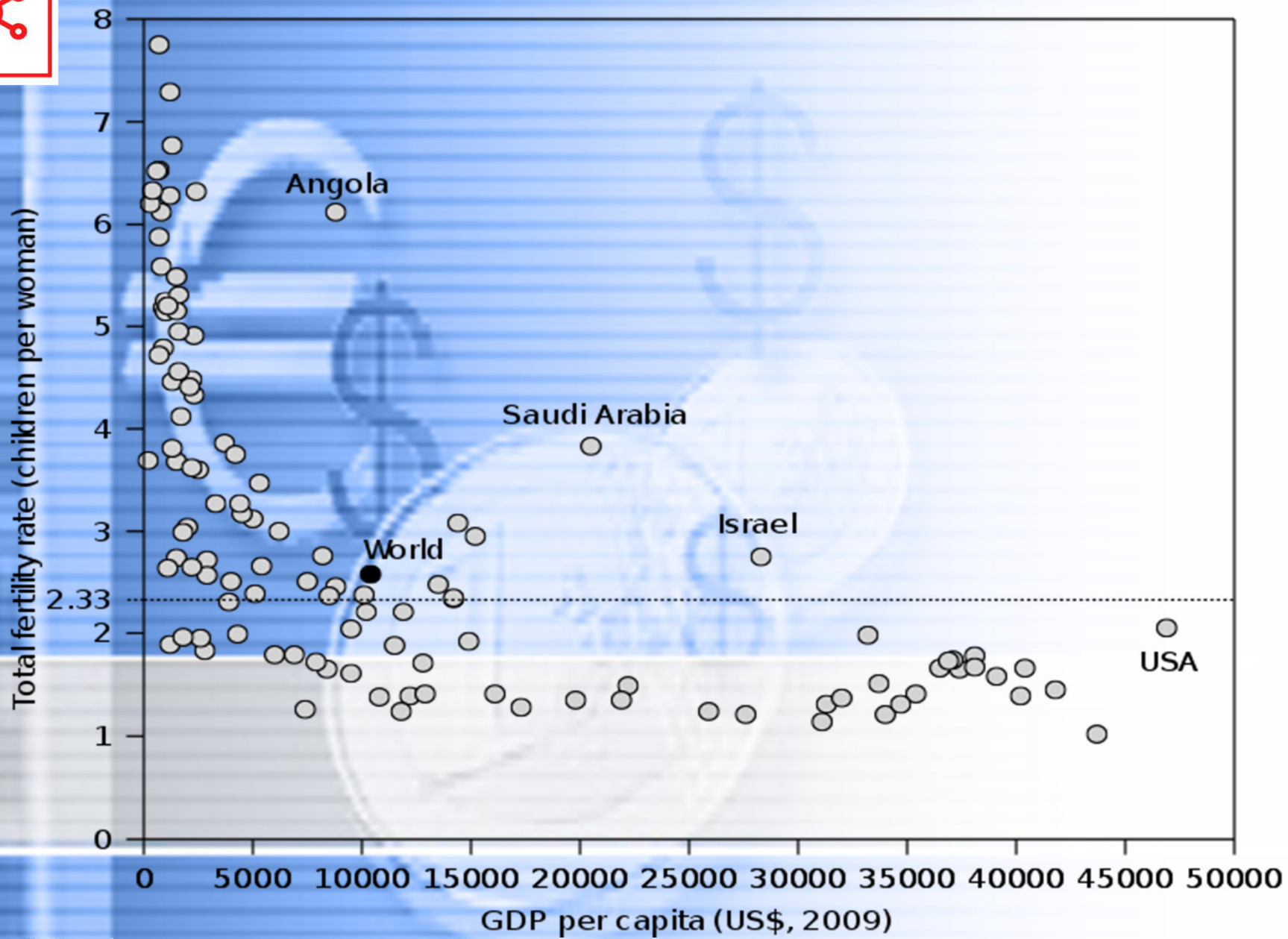

אנו אכן עם סגולה



שינויים דמוגרפיים מרחיקי לכת בישראל

הפחידו אותנו מפני השד
הדמוגרפי....

ה'סו"ת
ה'תש"ט





**בשנת 2000 על כל 10 ילדים יהודיים
נולדו בישראל 3 ילדים ערביים.**

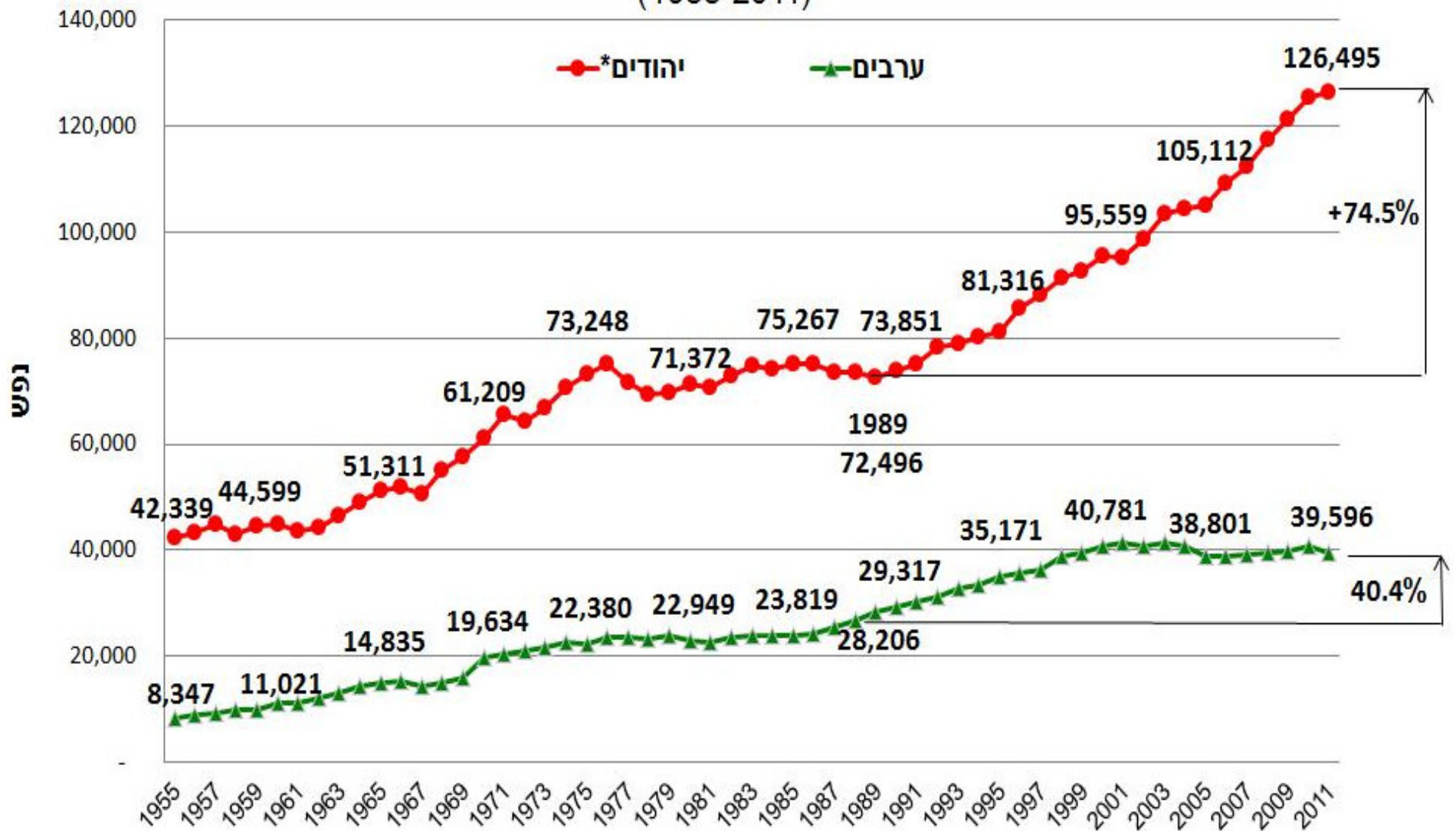
**בשנת 2012 על כל 10 ילדים יהודיים
נולדו בישראל רק 2.4 ילדים ערביים.**

**מזה כ- 12 שנים האוכלוסייה הערבית בישראל
מתייצבת סביב כ- 40 אלף לידות חי בשנה.
האוכלוסייה היהודית עלתה באותה תקופה מכ- 95
אלף לידות חי לכ- 125 אלף לידות חי בשנה.**

**ההסבר העיקרי והמפתיע לתופעה זו הוא גידול
בריבוי הטבעי של היהודים החילוניים!**

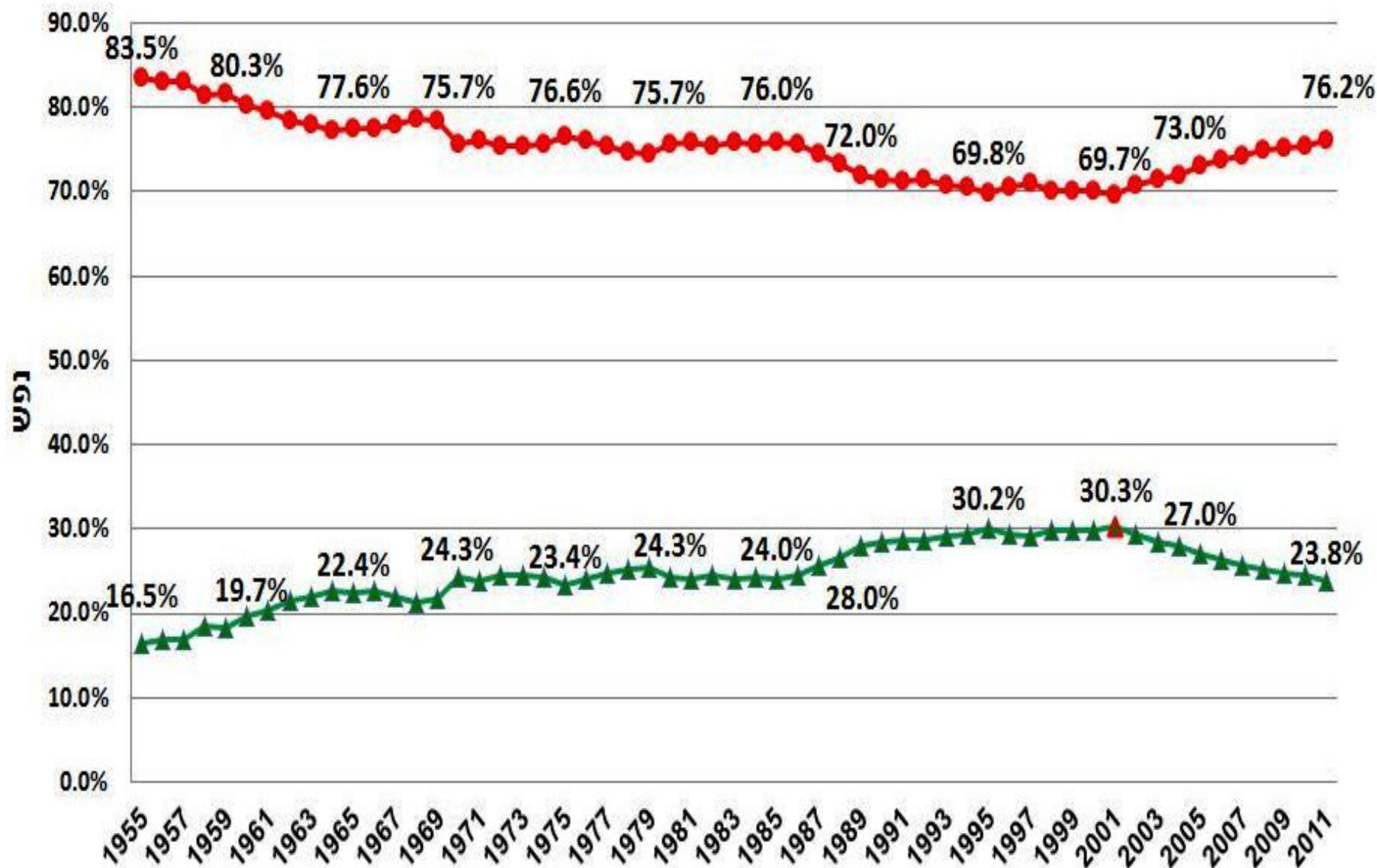



לידות חי במדינת ישראל (1955-2011)



לידות החי במדינת ישראל (2011-1955)


ערבים + יהודים





ההסברים העיקריים:

1. עליה בשיעור הלידה בקרב נשים יהודיות חילוניות (במיוחד בקרב עולי בריה"מ לשעבר ואימהות לא נשואות).
2. ירידת הילודה במגזר הערבי בעקבות עליה בהשכלת הנשים וכן תהליך המערביזציה העובר על המגזר.
3. ירידה דרמטית בילודה בקרב הבדואים מאז הורדת דמי הביטוח הלאומי ב- 2003 (התוכנית של ביבי).




לפי מחקר חדש של הלמ"ס:

ירידה של 15% בקצב הילודה של נשים חרדיות

עלייה של 10% בקצב הילודה של נשים חילוניות

קצב הילודה של נשים דתיות: ללא שינוי


ירידה של 16% בקצב הילודה של נשים ערביות



**לאור נתוני הילודה הללו וכאשר לוקחים
בחישוב עליה לישראל בקצב שמרני של כ-
15,000 עולים לשנה נטו**

**משקלם של ערביי ישראל באוכלוסייה
יגדל אך במעט ב- 20 השנים הקרובות.**

**לפי מחקר חדש של הלמ"ס שיעור הערבים
המוסלמים באוכלוסיית ישראל יעלה מ- 14%
כיום ל- 16% בלבד בשנת 2035.**



תודה רבה !